

# ÜBERALL SICHER IM GRIFF

EINRICHTEN DER TOPCARD E-SERVICES FÜR SUPERCARD KREDIT- UND PREPAIDKARTEN



## DER SCHLÜSSEL TopCard Security App

Die TopCard Security App ist Ihr Schlüssel zu den E-Services. Damit registrieren Sie sich.



## ZU DEN E-SERVICES TopCard Mobile App & Online Portal

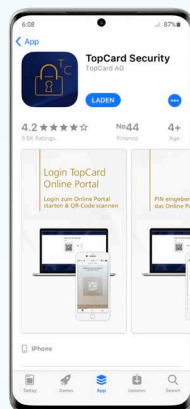
Ihre Kartendaten, Transaktionen, Rechnungen etc. können Sie sowohl von unterwegs mit der Mobile App wie auch am Desktop via Online Portal abrufen.



## SO FUNKTIONIERT'S:



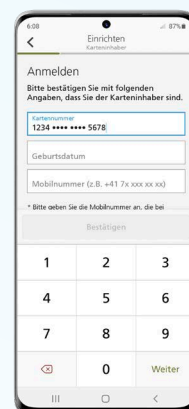
**1** Sie erhalten die Karte und die **PIN** Ihrer Karte per Post.



**2** Laden Sie als Erstes die **TopCard Security App** aus dem App Store/Google Play Store auf Ihr Smartphone.



**3** Öffnen Sie die App, halten Sie Ihre Supercard Kredit- oder Prepaidkarte bereit und wählen Sie **«Einrichten»**.



**4** Erfassen Sie Ihre Kartennummer.

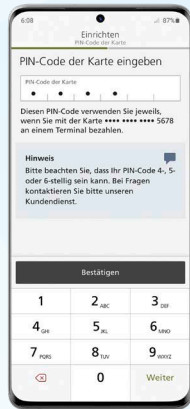


**5** Erfassen Sie Ihr **Geburtsdatum** und Ihre **Mobilnummer**. Diese wird für Online Einkäufe benötigt.

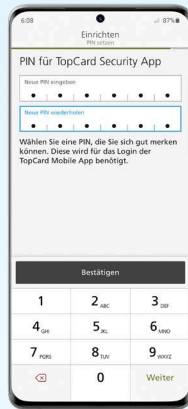




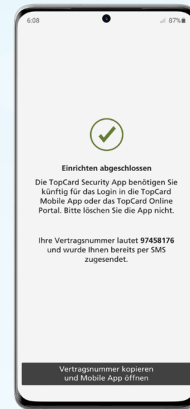
**6** Erfassen Sie den **Bestätigungscodes**, die Sie per **SMS** erhalten haben.



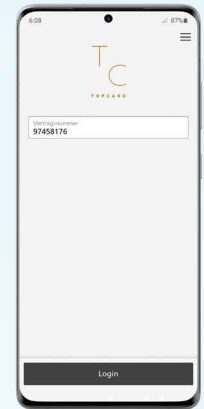
**7** Erfassen Sie die **PIN Ihrer Karte**, die Sie per Post erhalten haben und die Sie auch zum Einkaufen benötigen. Bitte beachten Sie das Ihre PIN 4-, 5-, oder 6-stellig sein kann.



**8** Legen Sie eine **PIN für die Security App fest**, den Sie sich gut merken können. Sie brauchen diesen später für jedes Log-In.



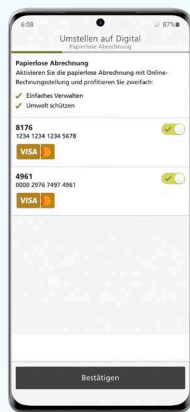
**9** Die Security App ist nun eingerichtet. Laden Sie als Nächstes die **TopCard Mobile App** aus dem Store auf Ihr Smartphone. Die Security App müssen Sie auf Ihrem Smartphone installiert lassen.



**10** Erfassen Sie Ihre **Vertragsnummer** in der Mobile App. Sie finden diese **im Bestätigungs-SMS** oder unter den **Einstellungen** der Security App.



**11** Erfassen Sie Ihre **PIN**, welche Sie sich für die Security App in **Schritt 8** gesetzt haben.



**12** Bei der ersten Anmeldung werden Sie aufgefordert die **papierlose Abrechnung** umzustellen und **Push-Benachrichtigungen** zu bestätigen.



Sie haben nun jederzeit Zugriff auf Ihre **Kartendaten, Transaktionen, Rechnungen und noch vieles mehr!** Loggen Sie sich einfach in der TopCard Mobile App oder im TopCard Online Portal ein. Sie werden für den Zugang zu den E Services auf die Security App zur Authentifizierung geleitet.